



ФЕДЕРАЛЬНАЯ СЛУЖБА
ГОСУДАРСТВЕННОЙ СТАТИСТИКИ

Неполная занятость и движение работников крупных и средних организаций Липецкой области



за III квартал 2023 года



ФЕДЕРАЛЬНАЯ СЛУЖБА
ГОСУДАРСТВЕННОЙ СТАТИСТИКИ

Неполная занятость и движение работников крупных и средних организаций

Липецкой области

за III квартал 2023 года

- 01 НЕПОЛНАЯ ЗАНЯТОСТЬ РАБОТНИКОВ КРУПНЫХ И СРЕДНИХ ПРЕДПРИЯТИЙ И ОРГАНИЗАЦИЙ
- 02 ДИНАМИКА ЧИСЛЕННОСТИ РАБОТАЮЩИХ НЕПОЛНОЕ РАБОЧЕЕ ВРЕМЯ ПО СОГЛАШЕНИЮ МЕЖДУ РАБОТНИКОМ И РАБОТОДАТЕЛЕМ
- 03 ЧИСЛЕННОСТЬ РАБОТАЮЩИХ НЕПОЛНОЕ РАБОЧЕЕ ВРЕМЯ ПО СОГЛАШЕНИЮ МЕЖДУ РАБОТНИКОМ И РАБОТОДАТЕЛЕМ
- 04 ЧИСЛЕННОСТЬ ПРИНЯТЫХ РАБОТНИКОВ КРУПНЫХ И СРЕДНИХ ПРЕДПРИЯТИЙ И ОРГАНИЗАЦИЙ
- 05 ДИНАМИКА ЧИСЛЕННОСТИ ПРИНЯТЫХ РАБОТНИКОВ КРУПНЫХ И СРЕДНИХ ПРЕДПРИЯТИЙ И ОРГАНИЗАЦИЙ
- 06 ЧИСЛЕННОСТЬ ВЫБЫВШИХ РАБОТНИКОВ КРУПНЫХ И СРЕДНИХ ПРЕДПРИЯТИЙ И ОРГАНИЗАЦИЙ
- 07 ДИНАМИКА ЧИСЛЕННОСТИ ВЫБЫВШИХ РАБОТНИКОВ КРУПНЫХ И СРЕДНИХ ПРЕДПРИЯТИЙ И ОРГАНИЗАЦИЙ

* Ежеквартальные данные оперативной статистики.





НЕПОЛНАЯ ЗАНЯТОСТЬ РАБОТНИКОВ КРУПНЫХ И СРЕДНИХ ПРЕДПРИЯТИЙ И ОРГАНИЗАЦИЙ,

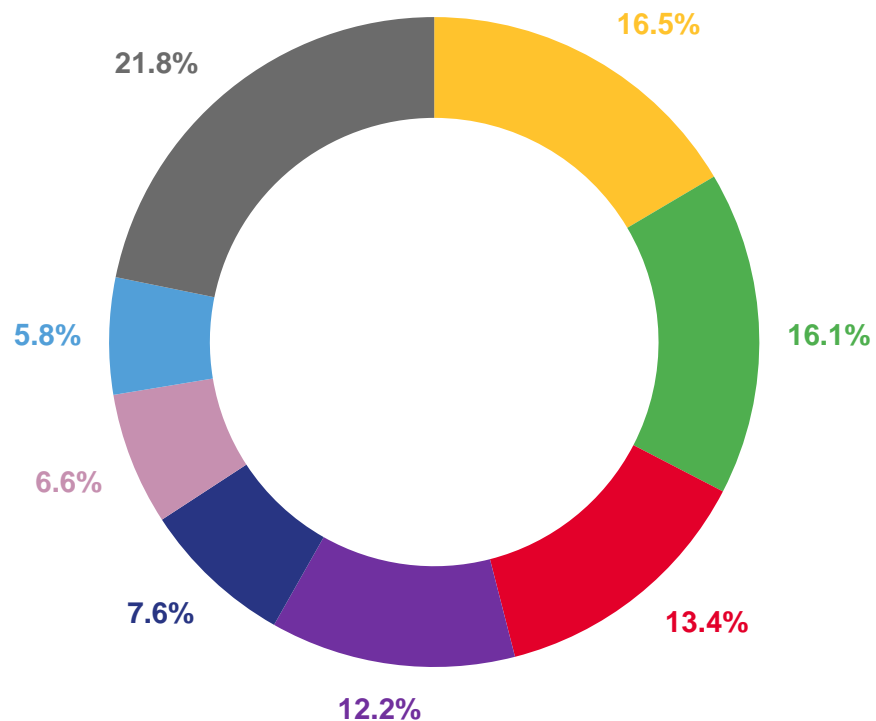
ЗА III КВАРТАЛ 2023 ГОДА









Численность работающих неполное рабочее время по соглашению между работником и работодателем

4 440 человек

1,8%

в % от списочной численности работников обследуемых предприятий и организаций



-  Образование
-  Деятельность административная и сопутствующие дополнительные услуги
-  Торговля оптовая и розничная; ремонт автотранспортных средств и мотоциклов
-  Деятельность в области здравоохранения и социальных услуг
-  Транспортировка и хранение
-  Обработывающие производства
-  Деятельность в области культуры, спорта, организации досуга и развлечений
-  Иные виды деятельности



ДИНАМИКА ЧИСЛЕННОСТИ РАБОТАЮЩИХ НЕПОЛНОЕ РАБОЧЕЕ ВРЕМЯ ПО СОГЛАШЕНИЮ МЕЖДУ РАБОТНИКОМ И РАБОТОДАТЕЛЕМ, В %

за III квартал 2023 года

91,5%

в % к предыдущему
кварталу

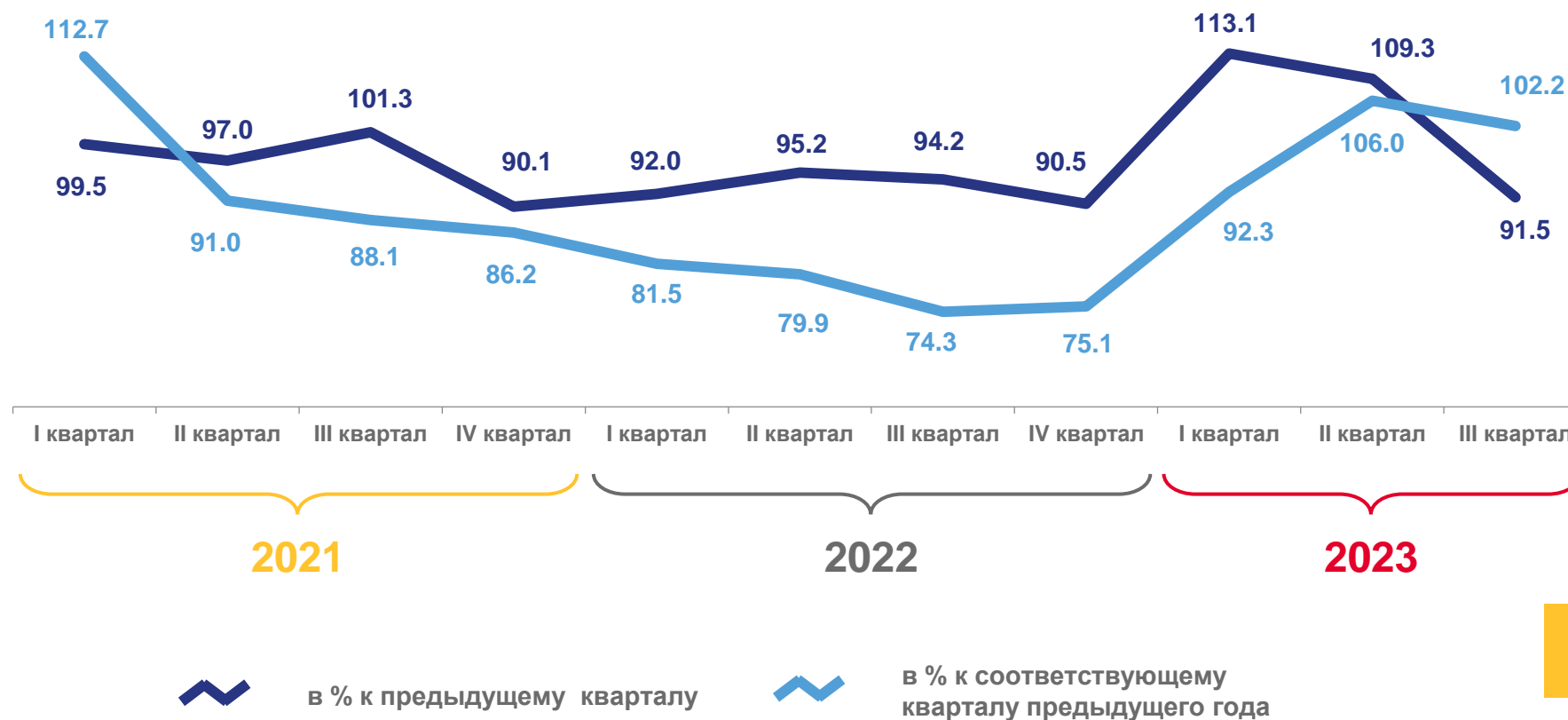
102,2%

в % к соответствующему
кварталу предыдущего года

за период с начала 2023 года

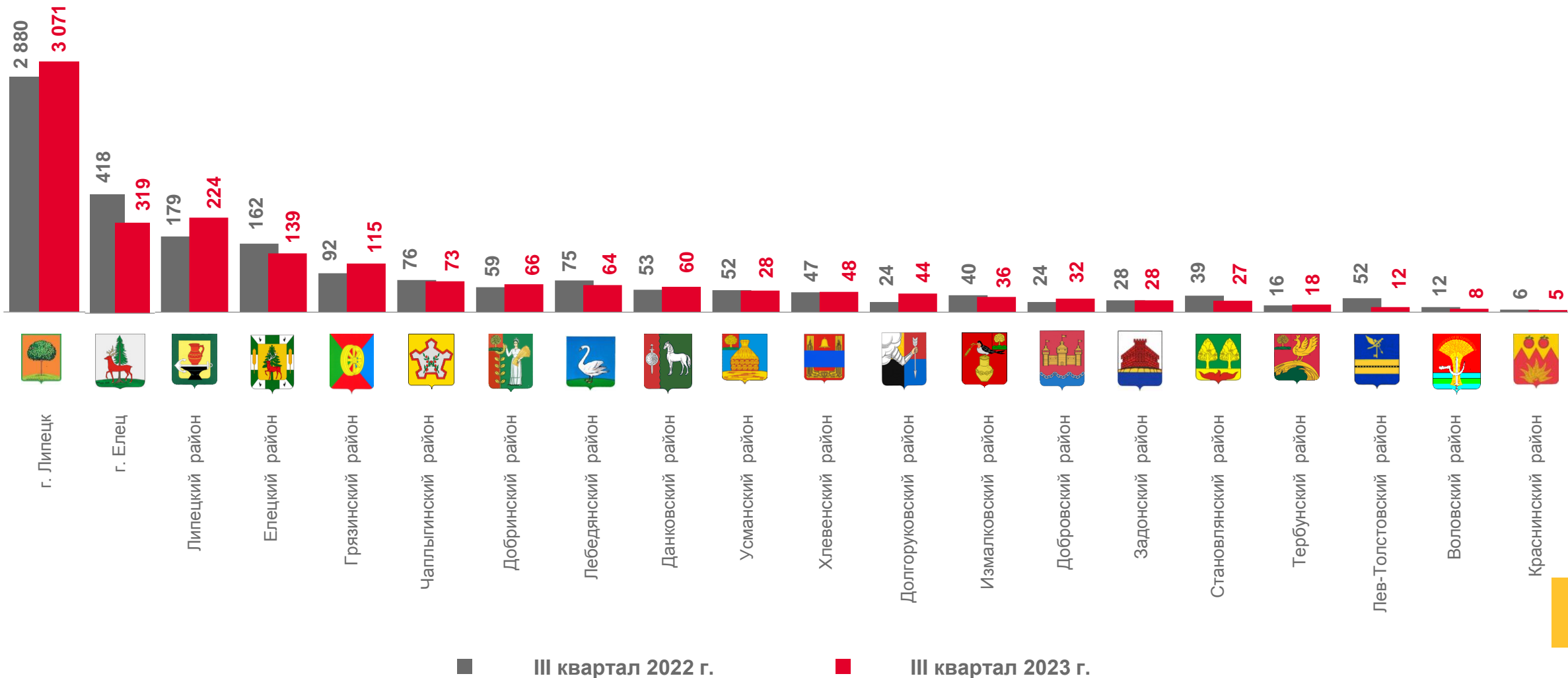
100,0%

в % к соответствующему периоду
с начала предыдущего года





ЧИСЛЕННОСТЬ РАБОТАЮЩИХ НЕПОЛНОЕ РАБОЧЕЕ ВРЕМЯ ПО СОГЛАШЕНИЮ МЕЖДУ РАБОТНИКОМ И РАБОТОДАТЕЛЕМ, ПО МУНИЦИПАЛЬНЫМ ОБРАЗОВАНИЯМ ЛИПЕЦКОЙ ОБЛАСТИ, ЧЕЛОВЕК





ЧИСЛЕННОСТЬ ПРИНЯТЫХ РАБОТНИКОВ КРУПНЫХ И СРЕДНИХ ПРЕДПРИЯТИЙ И ОРГАНИЗАЦИЙ,

ЗА III КВАРТАЛ 2023 ГОДА, ТЫС. ЧЕЛОВЕК

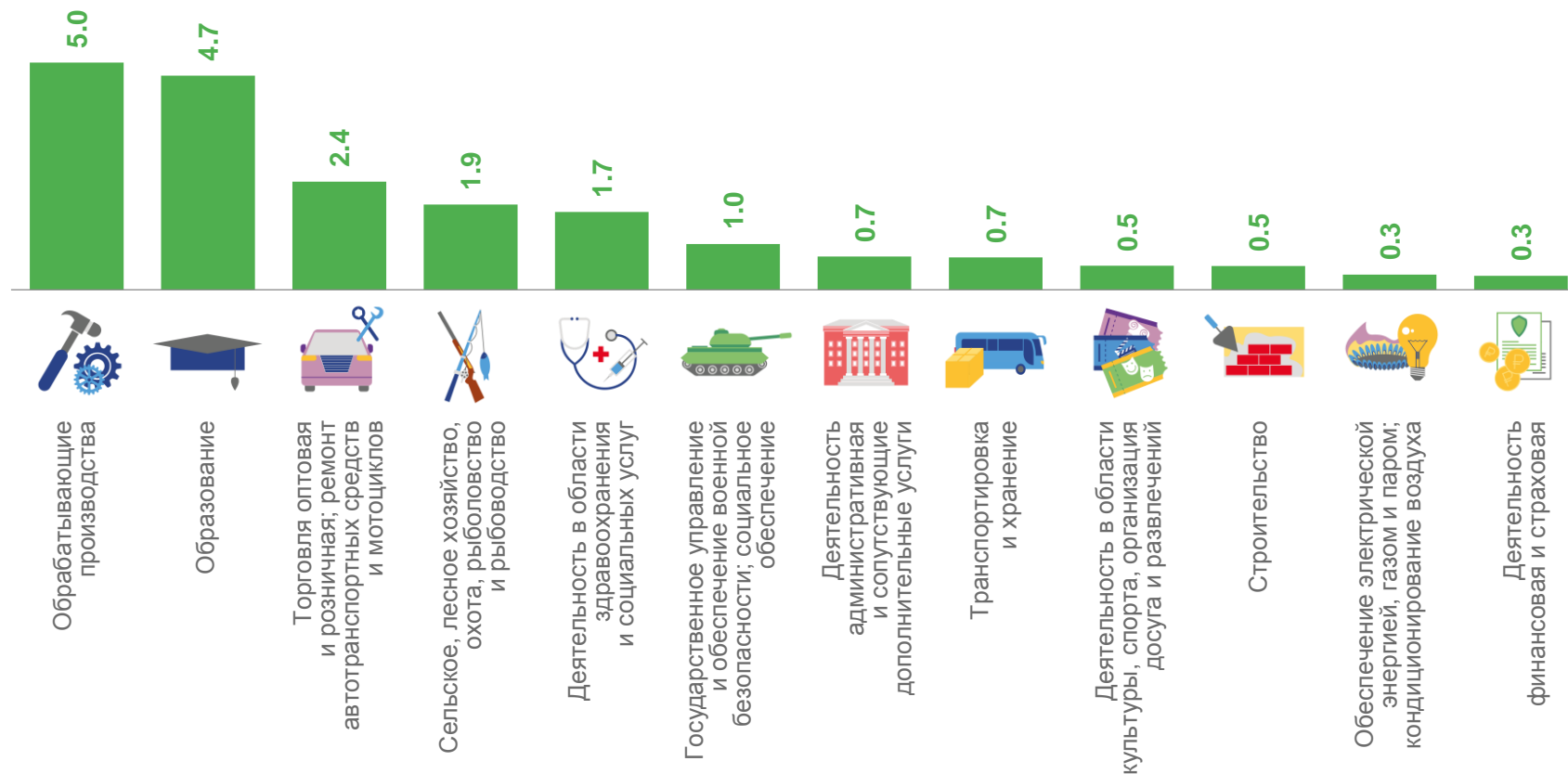
Виды экономической деятельности предприятий и организаций с наибольшей численностью принятых работников, тыс. человек

21,2 ТЫС. ЧЕЛОВЕК

ИЗ НИХ:

1,0 ТЫС. ЧЕЛОВЕК

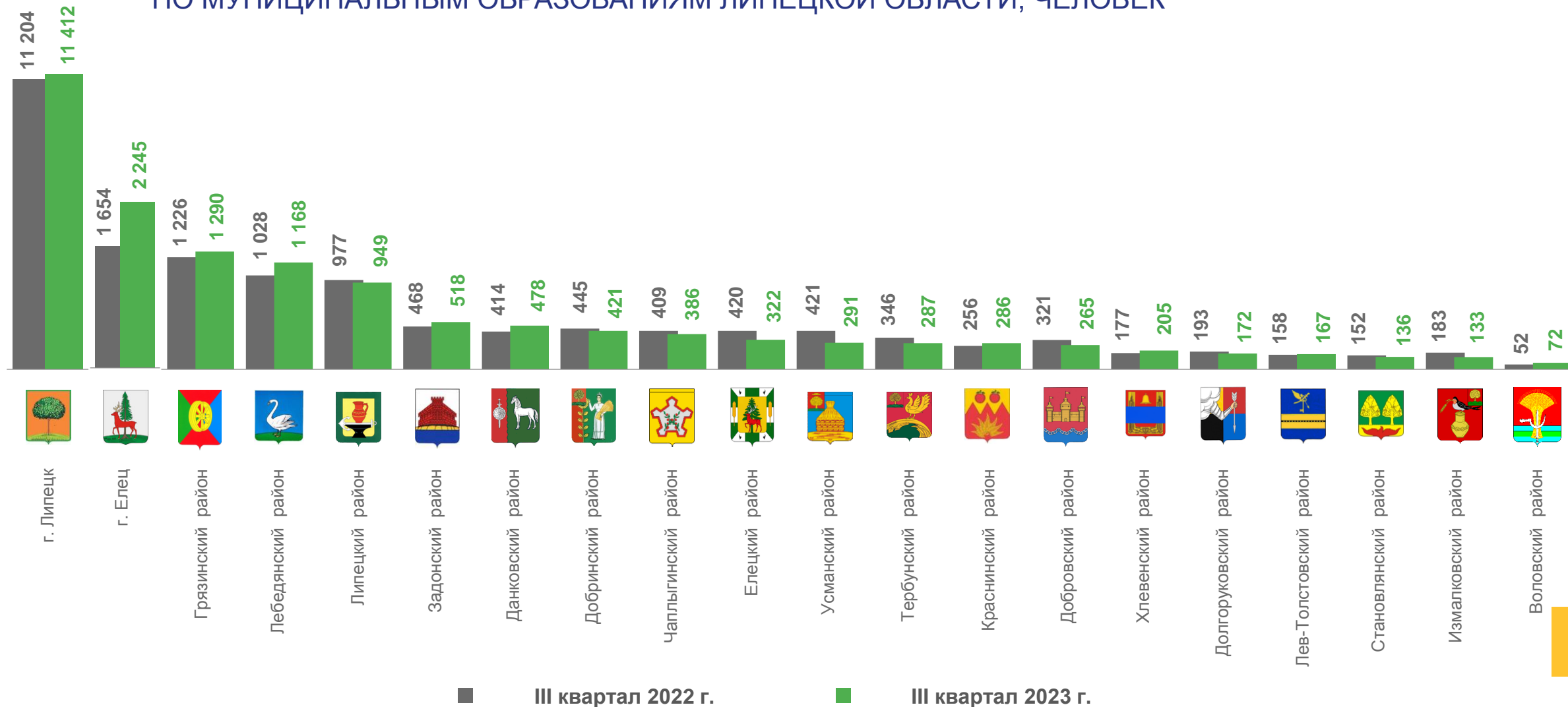
на дополнительно введённые рабочие места





ЧИСЛЕННОСТЬ ПРИНЯТЫХ РАБОТНИКОВ КРУПНЫХ И СРЕДНИХ ПРЕДПРИЯТИЙ И ОРГАНИЗАЦИЙ

ПО МУНИЦИПАЛЬНЫМ ОБРАЗОВАНИЯМ ЛИПЕЦКОЙ ОБЛАСТИ, ЧЕЛОВЕК





ДИНАМИКА ЧИСЛЕННОСТИ ПРИНЯТЫХ РАБОТНИКОВ КРУПНЫХ И СРЕДНИХ ПРЕДПРИЯТИЙ И ОРГАНИЗАЦИЙ,

В %

за III квартал 2023 года

125,7%

в % к предыдущему
кварталу

103,4%

в % к соответствующему
кварталу предыдущего года

за период с начала 2023 года

108,6%

в % к соответствующему периоду
с начала предыдущего года





ЧИСЛЕННОСТЬ ВЫБЫВШИХ РАБОТНИКОВ КРУПНЫХ И СРЕДНИХ ПРЕДПРИЯТИЙ И ОРГАНИЗАЦИЙ

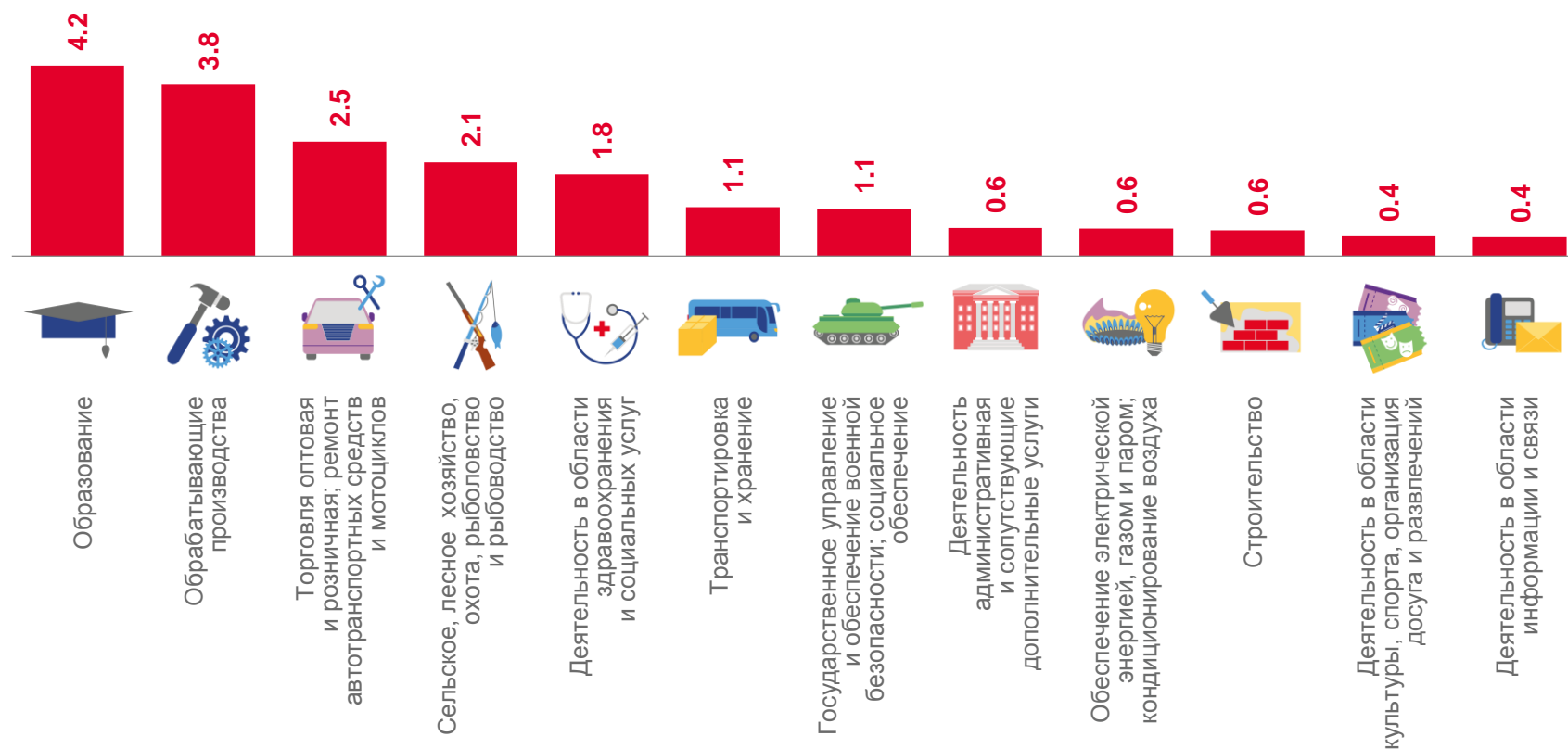
ЗА III КВАРТАЛ 2023 ГОДА

Виды экономической деятельности предприятий и организаций с наибольшей численностью выбывших работников, тыс. человек

20,6 ТЫС.
ЧЕЛОВЕК

95,0%

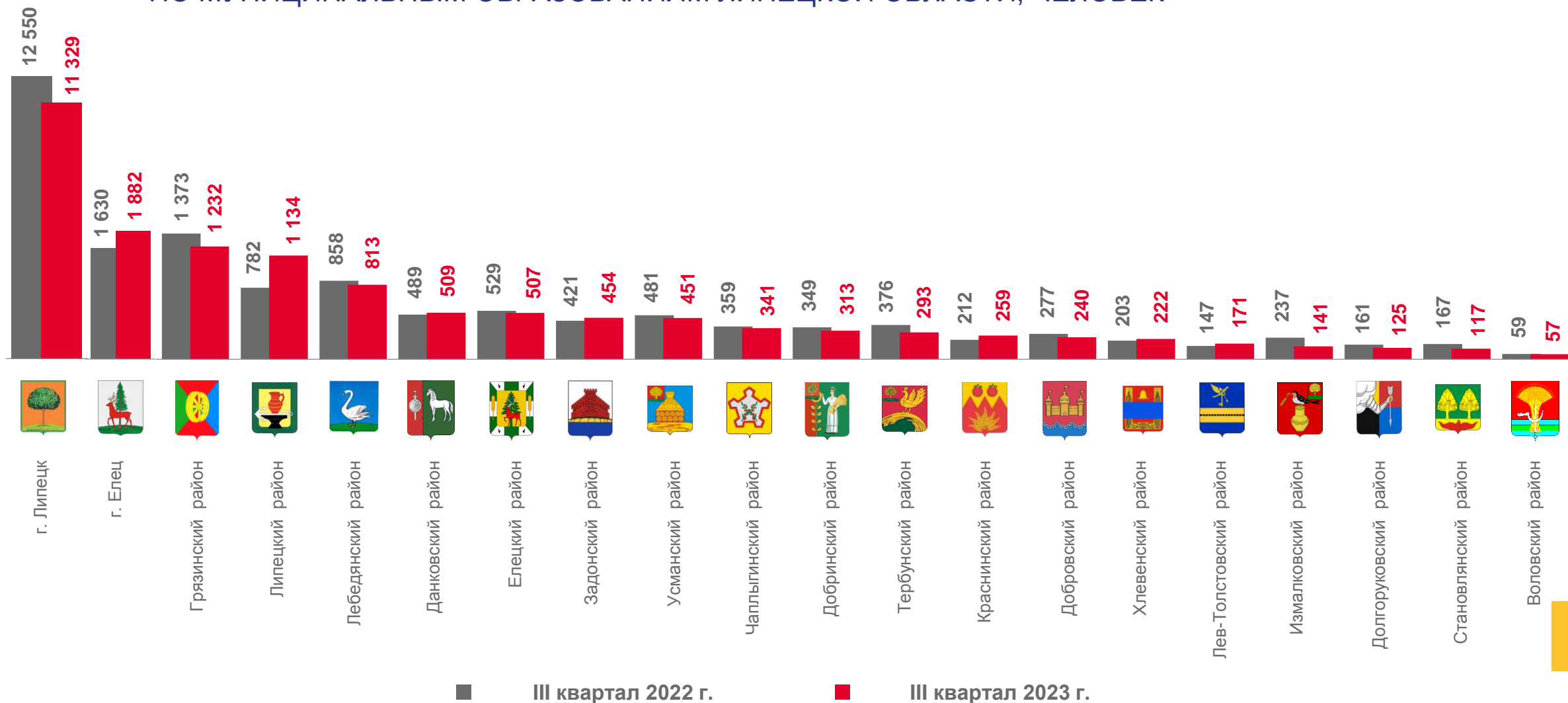
в % к соответствующему
кварталу предыдущего года





ЧИСЛЕННОСТЬ ВЫБЫВШИХ РАБОТНИКОВ КРУПНЫХ И СРЕДНИХ ПРЕДПРИЯТИЙ И ОРГАНИЗАЦИЙ

ПО МУНИЦИПАЛЬНЫМ ОБРАЗОВАНИЯМ ЛИПЕЦКОЙ ОБЛАСТИ, ЧЕЛОВЕК





ЧИСЛЕННОСТЬ ВЫБЫВШИХ РАБОТНИКОВ КРУПНЫХ И СРЕДНИХ ПРЕДПРИЯТИЙ И ОРГАНИЗАЦИЙ

ПО ПРИЧИНАМ ВЫБЫТИЯ, ЗА III КВАРТАЛ 2023 ГОДА

20,6 ТЫС. человек

из них:

1,4 ТЫС. человек

по соглашению сторон

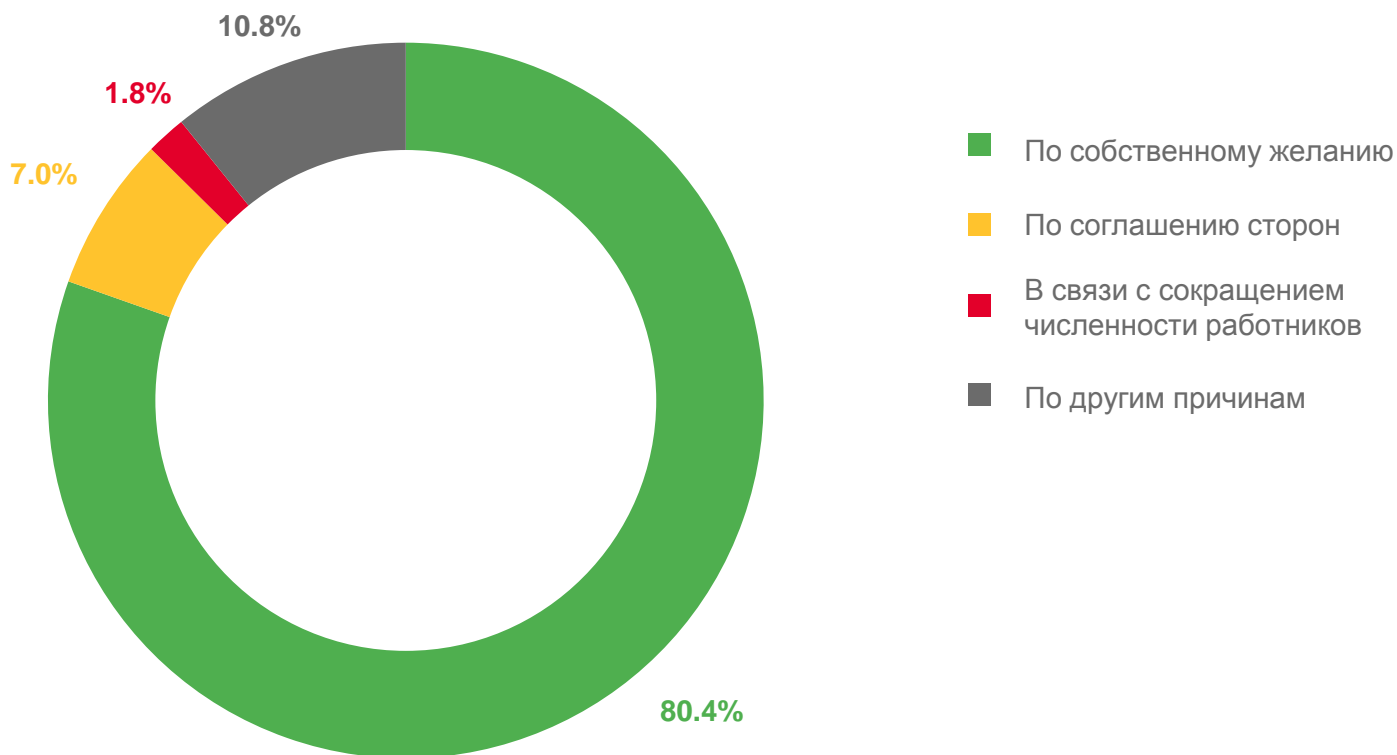
0,4 ТЫС. человек

в связи с сокращением численности работников

16,5 ТЫС. человек

по собственному желанию

Распределение численности выбывших работников по причинам выбытия, в %





ДИНАМИКА ЧИСЛЕННОСТИ ВЫБЫВШИХ РАБОТНИКОВ КРУПНЫХ И СРЕДНИХ ПРЕДПРИЯТИЙ И ОРГАНИЗАЦИЙ,

В %

за III квартал 2023 года

95,8%

в % к предыдущему кварталу

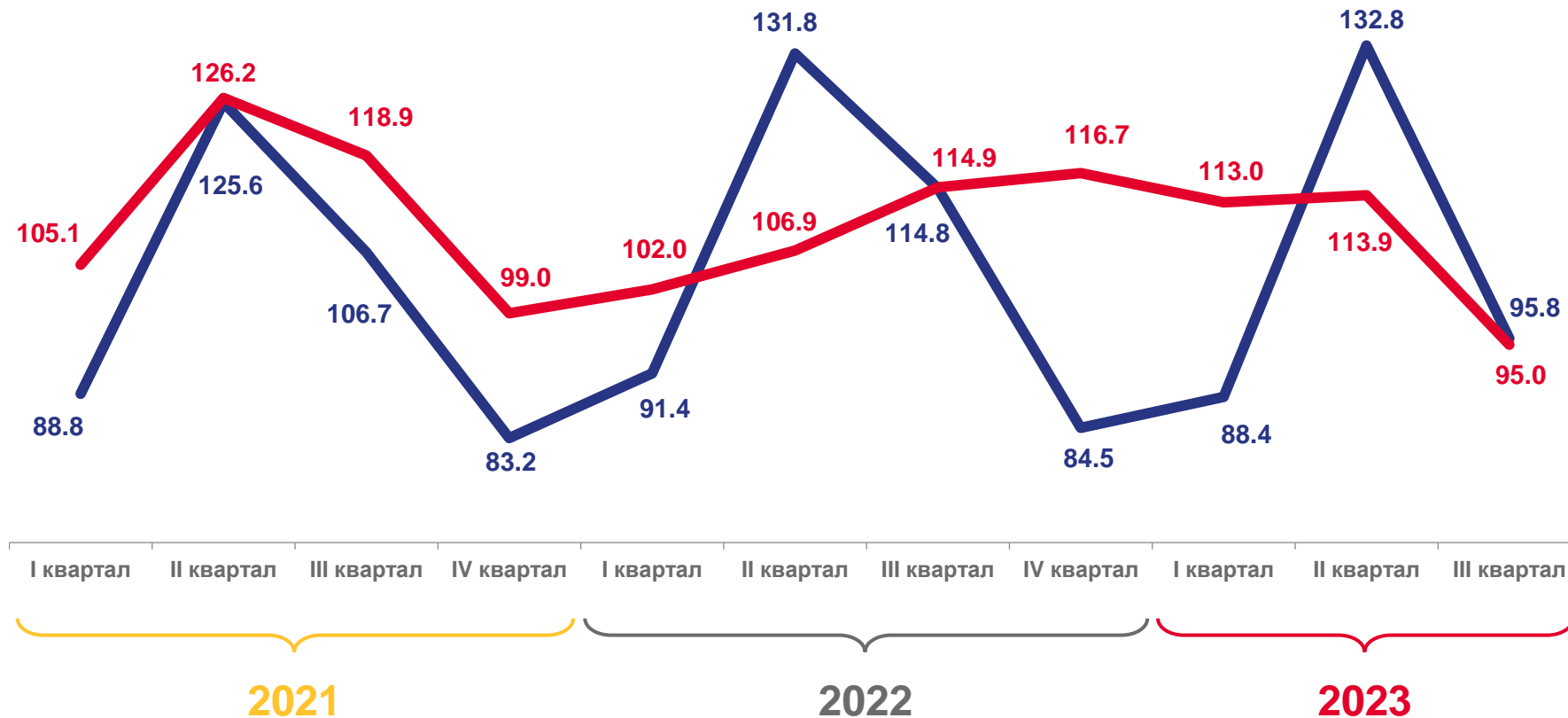
95,0%

в % к соответствующему кварталу предыдущего года

за период с начала 2023 года

106,2%

в % к соответствующему периоду с начала предыдущего года



в % к предыдущему кварталу



в % к соответствующему кварталу предыдущего года